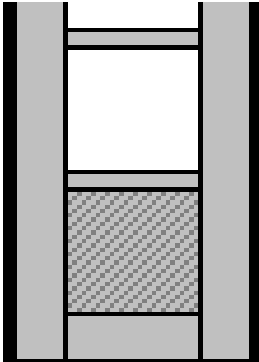


Inhaltsverzeichnis

Flügel	1
Torblatt	1
<i>Siehe Sektionaltor Deckenfalttor</i>	
Basküllkantriegel	2
Baskülldrückergarnituren	2
Hahnbänder	3
Rollenapparate	3
Feststeller	4
Bodenanschlag	5
Topdichtungen	6
Abhängewinkel	6
Helmlaufschiene	7
Feuerwehrschnellöffner	8

Darstellung	Beschreibung	Ausführung	Artikel-Nr.	ME
-------------	--------------	------------	-------------	----

Flügel



<p>Flügel Oberfläche Profile E6/EV1 Füllungen STP oder ECOTOP Oberfläche Füllungen Standard PVC-Halteleisten Hellgrau Inkl. Bügelgriff, Gummipuffer und Flügelfeststeller ansonsten ohne Beschläge Seitlich Dichtgummis</p>	46 AF	Y.ASFS	
--	-------	--------	--

Mindermengenauswahl unter 8 m²
 Lackierung / Pulverbeschichtung

Aufpreis

Stck






Sonderfarbtöne wie DB, NCS, ...









Torblatt









Ersatzteile Flügeltorblatt

Profile
 Füllungen
 Halteleisten
 Gummis
 Bürstendichtungen
 Lüftungen
 Türbeschläge / Schlösser
 Drückergarnituren
Siehe Sektionaltor Deckenfalttor

Darstellung	Beschreibung	Ausführung	Artikel-Nr.	ME
Basküllkantriegel				
	Basküllkantriegel 296 Nicht abschließbar		14000490	Stck
	Basküllkantriegel 298 Abschließbar		14000491	Stck
	Rundstange Ø 10 mm Für Basküllkantriegel	1300 mm	14000496	Stck
		2000 mm	14000495	Stck
		3000 mm	14000497	Stck
	Arretierungsbolzen Für Flügelseitenprofil		14000635	Stck







Baskülldrückergarnituren				
	Baugr. Drückergarnitur Drücker für Basküllkantr. 296 nicht abschließbar innen bedienbar		TUER / 296	Stck
 	Baugr. Drückergarnitur Drücker und Rosette für Basküllkantr. 298 abschließbar innen bedienbar		TUER / 298	Stck
 	Baugr. Drückergarnitur Drücker und Rosetten für Basküllkantr. 298 abschließbar innen und außen bedienbar		TUER / 298_I+A	Stck

Darstellung	Beschreibung	Ausführung	Artikel-Nr.	ME
Hahnbänder				
	Hahnband 3-teilig E6/EV1 Für Flügelverbindung		13000130	Stck
	Hahnband 2-teilig E6/EV1 Für Rollenapparat x24L	Helm 300	13000134	Stck
		Helm 400	13000135	Stck
	Hahnband 2-teilig KURZ E6/EV1 Für Rollenapparat x21L oder x24L mit Exzentergestänge	Helm 300	13000136	Stck
		Helm 400	13000137	Stck
	Hahnband 1-teilig KURZ E6/EV1 Für Führungsrolle 449S		13000137	1/2 Stck
Rollenapparate				
	Rollenapparat x24L	Helm 300	14501276	Stck
		Helm 400	14501281	Stck
	Rollenapparat x21L	Helm 300	14501275	Stck
		Helm 400	14501266	Stck
	Rollenapparat x24L Exz. Exzentergestänge	Helm 300	BAUGR / 324L_EXZ	Stck
		Helm 400	BAUGR / 424L_EXZ	Stck
	Führungsrolle 449S Inkl. Skt.-Schraube M16x60 und Skt.-Mutter M16 hoch		BAUGR / 449S	Stck

Darstellung	Beschreibung	Ausführung	Artikel-Nr.	ME
Feststeller				
	Bügelgriff GN 628		13000403	Stck
	Gummipuffer Ø 40 x 50 mm		12500417	Stck
	Flügel feststeller KWS 1064.02		13000470	Stck
	Trittfeststeller Mit Unterlegblech	90 mm Hub	13000480	Stck
	<i>Alte Ausführung nicht mehr lieferbar, Bohrbild zur Befestigung weicht ab.</i>			
	Torfeststeller KWS 3003.07 Zum einmauern in den Boden		13000450	Stck
	Torfeststeller KWS 3004.07 Zum einmauern in die Wand		13000460	Stck
	Torfeststeller KWS 1307.07 Zum anschrauben an den Boden		13000465	Stck
	Torfeststeller KWS 1308.07 Zum anschrauben an die Wand		13000455	Stck

Darstellung	Beschreibung	Ausführung	Artikel-Nr.	ME
Bodenanschlag				
	Falttorführung Nr. 1		5500200	Stck
	Bodenhülse		14000440	Stck
	Schildkrötenführung 418		14501274	Stck
	Bodenplatte für Schildkrötenf. Schildkrötenführung Polyamid		14000150	Stck
			14000151	Stck
	Einlaufplatte	320 mm	14000130	Stck
		320 mm asym. L	14000131	Stck
		320 mm asym. R	14000132	Stck
		160 mm	14000133	Stck
	Verriegelungswinkel Distanzplatte		6000305	Stck
			6000300	Stck

Darstellung	Beschreibung	Ausführung	Artikel-Nr.	ME
Topdichtung				
	Stahl Z-Profil 15 mm	2000 mm	4500060	Stck
		2500 mm	4500070	Stck
	Stahl Z-Profil 25 mm	2000 mm	4500040	Stck
		2500 mm	4500050	Stck
	Alu Z-Profil 7 mm		4500014	lfm
	Zargendichtung 80 / 105 mm		12500325	lfm
Abhängewinkel				
	Abhängewinkel Nr. 1 Mit Langloch für Schraubmontage	100 mm	6000380	Stck
	Abhängewinkel Nr. 2 Mit Langloch für Schraubmontage	270 mm	14501301	Stck
	Abhängewinkel Nr. 3 Mit Langloch für Schraubmontage	450 mm	14501319	Stck

Darstellung	Beschreibung	Ausführung	Artikel-Nr.	ME
Helmlaufschiene				
	Helmlaufschiene	Helm 300	14501269	lfm
		Helm 400	14500262	lfm
	Schienenstopper	Helm 300	14501271	Stck
		Helm 400	14501272	Stck
	Verbindungs- muf fe	Helm 300	14501298	Stck
		Helm 400	14501299	Stck
	Schraub- muf fe	Helm 300	14501313	Stck
		Helm 400	14501314	Stck
	Decken- muf fe	Helm 300	14501295	Stck
		Helm 400	14501296	Stck
	Wand- muf fe	Helm 300	14501292	Stck
		Helm 400	14501293	Stck

Darstellung	Beschreibung	Ausführung	Artikel-Nr.	ME
Feuerwehrschnellöffner				
	Stützwinkel	Links	14501315	Stck
		Rechts	14501316	Stck
	Stützmuffe	Helm 300	14501317	Stck
		Helm 400	14501318	Stck
	Gasdruckfeder		13000735	Stck
	Anlaufplatte		14000184	Stck
	Baugr. Entriegelung	Mit Öse	BAUGR / FW_ENTÖ	Stck
		Ohne Öse	BAUGR / FW_ENT	Stck
	Umlenkrolle 66/40		BAUGR / FW_ROLLE	Stck
	Baugr. Umlenkwinkel		BAUGR / FW_WINKEL	Stck
	Baugr. Umlenkrohr		BAUGR / FW_ROHR	Stck
	Baugr. Zugseil mit Ring		BAUGR / FW_SEIL	Stck